


Take Flight!



Materials

- Crayons
- Glue
- Plane pieces in kit

Instructions

1. Color your plane pieces.
2. Slide the large wing in middle slot on the side of plane base.
3. Break the tail and rudder at score.
4. Place tail into slot at the end of the plane base.
5. Place the **rudder** in the slot at the top of the plane base.
6. Glue wings and rudder in place with a small amount of glue.
7. Let dry and your plane is ready for flight!


Materiales

- Crayones
- Pegamento
- Partes de avión en equipo

Instrucciones

1. Pinta tus partes de avión.
2. Pon el ala grande en el hoyo de en medio, en lado del base de avión.
3. Separa la cola y el timón por la línea marcada.
4. Pon la cola en el hoyo, al fin del base de avión.
5. Pon el **timón** en el hoyo, encima del base de avión.
6. Pega las alas y el timón en lugar con un poco de pegamento.
7. ¡Deja secar y tu avión está listo para volar!

Take Flight!



Materials

- Crayons
- Glue
- Plane pieces in kit

Instructions

1. Color your plane pieces.
2. Slide the large wing in middle slot on the side of plane base.
3. Break the tail and rudder at score.
4. Place tail into slot at the end of the plane base.
5. Place the **rudder** in the slot at the top of the plane base.
6. Glue wings and rudder in place with a small amount of glue.
7. Let dry and your plane is ready for flight!

Materiales

- Crayones
- Pegamento
- Partes de avión en equipo


Instrucciones

1. Pinta tus partes de avión.
2. Pon el ala grande en el hoyo de en medio, en lado del base de avión.
3. Separa la cola y el timón por la línea marcada.
4. Pon la cola en el hoyo, al fin del base de avión.
5. Pon el **timón** en el hoyo, encima del base de avión.
6. Pega las alas y el timón en lugar con un poco de pegamento.
7. ¡Deja secar y tu avión está listo para volar!



The **rudder** is found at the rear of the plane and helps keep the plane straight.

El **timón** esta atrás del avión y ayuda que el avión se quede derecho.



The **rudder** is found at the rear of the plane and helps keep the plane straight.

El **timón** esta atrás del avión y ayuda que el avión se quede derecho.

